



深受大家喜愛的「e學中心」有英文版了，好東西要與好朋友分享，歡迎您將國外好友一起拉·拉·拉進 Taiwan eLearning Center，就有好禮送給你!!

◎活動期間：100年2月1日至7月31日止

◎參加對象：「e學中心」會員(含公務人員及一般民眾)。

◎活動網站：「e學中心」、Taiwan eLearning Center (「e學中心」英文平台，<http://elearning.rad.gov.tw/eng/>)

◎參加方式：

- 1.推薦人須為「e學中心」(<http://elearning.rad.gov.tw/>)會員，未加入會員者，請先加入會員(加入方式如 **附件一**)。
- 2.推薦國外友人(指國別為臺灣 Taiwan 及中國大陸 China 以外者)登錄 Taiwan eLearning Center 為會員時，須請其於個人資料(Profile)之推薦者郵件(Recommender's e-mail address)，填下您於「e學中心」所留的 e-mail，方可參加抽獎活動(如 **附件二**)。
- 3.推薦國外友人並於活動期間成功登錄 Taiwan eLearning Center 成為會員者，每推薦 1 人，可有 1 次抽獎機會。
- 4.所推薦之國外友人於活動期間內完成課程閱讀者，每完成一門，推薦人即可獲得 1 次抽獎機會。
- 5.按下「我要推薦」鈕，即可出現信函範本，方便您推薦國外好友共同學習(填寫方式如 **附件三**)

我要推薦

◎抽獎方式：

- 1.於活動期間內完成前項活動者，將於本(100)年度於地方行政研習中心公開抽獎。
- 2.每組身分證字號限得一次獎，若重複得獎，則以最大獎項為主，主辦單位得取消其他獎項資格。

◎活動獎項：

- 1.公務人員獎項
2000 元禮券或等值獎項(10 名)、地方行政研習中心貴賓住宿券(5 名)、地方行政研習中心學員住宿券(5 名)，共 20 名。
- 2.一般民眾獎項
地方行政研習中心學員住宿券(15 名)。

◎得獎公布：

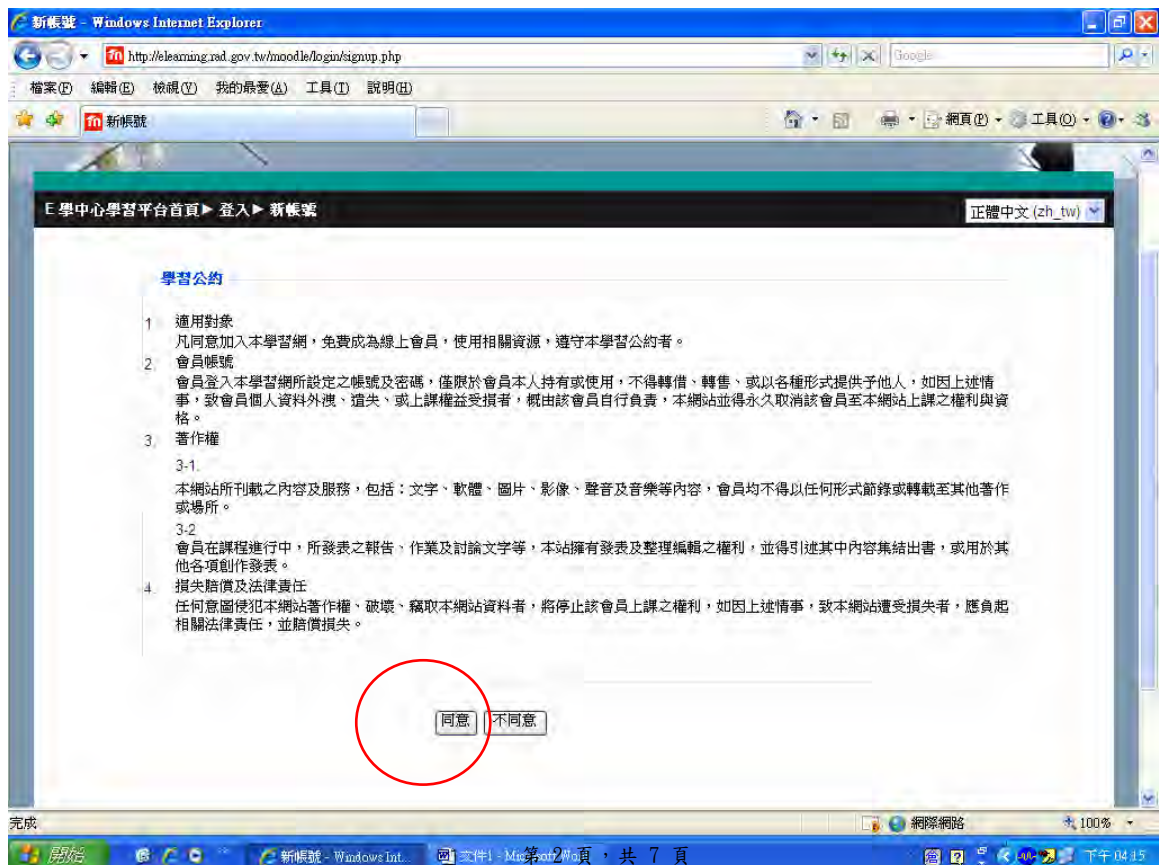
獎品將依照得獎者於「e學中心」登錄的個人資料進行寄送，並於本網站公布得獎名單；另依所得稅法規定，主辦單位將依獎項價值開立年度所得扣繳憑單。

如何加入「e學中心」會員

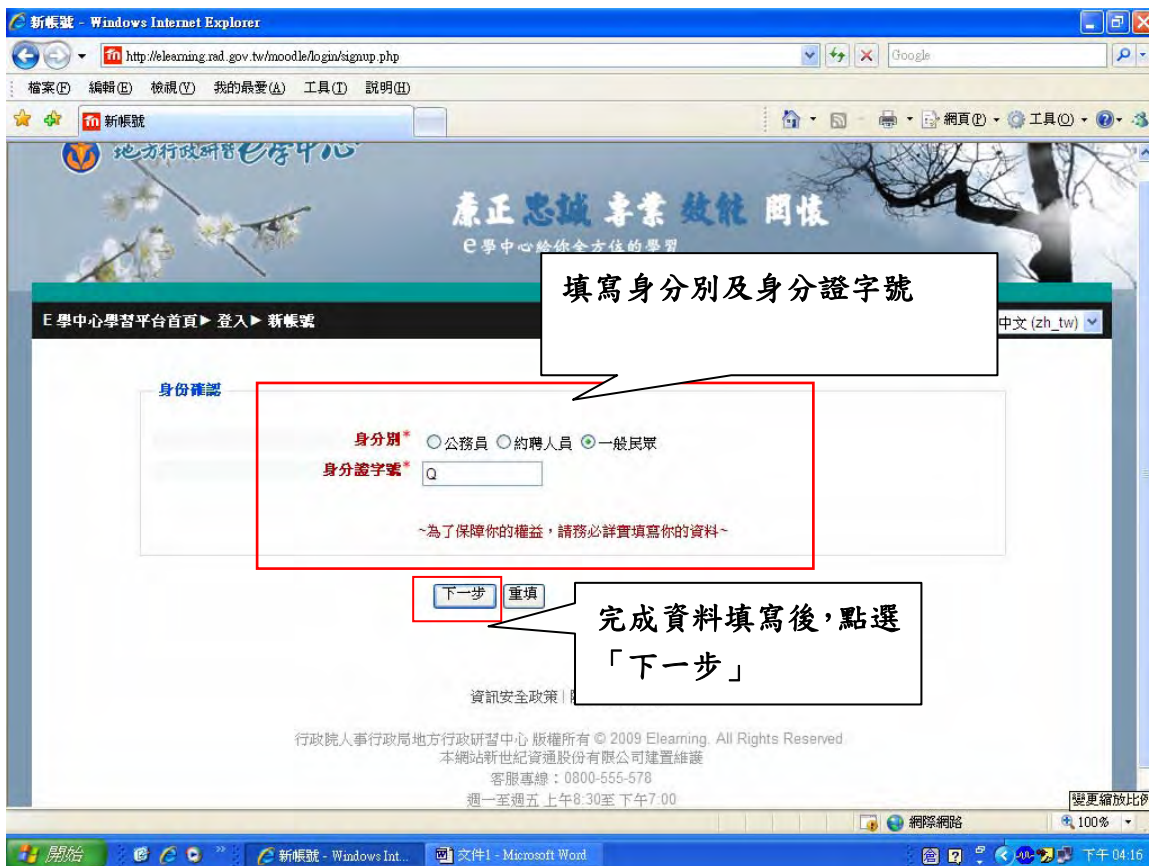
一、點選首頁左上角「馬上加入會員」



二、進入會員學習公約網頁，點選「同意」功能鈕



三、進入身分確認網頁，填寫「身分別」及「身分證字號」後，點選「下一步」功能鈕



四、填寫相關資料後，按「建立相關資料」功能鈕後，即可以新申請之帳號、密碼，登入e學中心



五、首次登入「e學中心」請再次確認個人資料是否正確，確認後點選「確定」功能鈕

E 學中心學習平台首頁: 個人資料 - Windows Internet Explorer

http://elearning.rad.gov.tw/moodle/user/edit.php?id=370921&course=1

E 學中心學習平台首頁: 個人資料

E 學中心學習平台首頁 ▶ 林 翕春 ▶ 個人資料

添加到書籤

個人資料 筆記

您首次登入到此學習中心，請確認個人基本資料是否正確，以免影響您日後的權益，確認後請按「確定」按鈕，謝謝。

一般

帳號 Q20

論壇暱稱* Q20 請設定您在公共論壇的暱稱，您在公共論壇的所有發言都將以此暱稱顯示。

姓氏* 林

名字* 翕

電子郵件* marlene@emrad.gov.tw

電話* 05-

行動電話

其他

生日* 300517 請依 (YYMMDD) 的格式填寫，例如民國 55 年 10

六、論壇暱稱預設為身分證字號，第一次登入須予修改(不可與身分證號同)，未修改或設定之暱稱重複者，系統會強迫修改。

E 學中心學習平台首頁: 個人資料 - Windows Internet Explorer

http://elearning.rad.gov.tw/moodle/user/edit.php

E 學中心學習平台首頁: 個人資料

E 學中心學習平台首頁 ▶ 林 翕春 ▶ 個人資料

個人資料 筆記

您首次登入到此學習中心，請確認個人基本資料是否正確，以免影響您日後的權益，確認後請按「確定」按鈕，謝謝。

一般

帳號 Q20

論壇暱稱* 帳號不能用來做為您的論壇暱稱
Q20 請設定您在公共論壇的暱稱，您在公共論壇的所有發言都將以此暱稱顯示。

姓氏* 林

名字* 翕

電子郵件* mar

電話* 05-

行動電話

其他

生日* 300517 請依 (YYMMDD) 的格式填寫，例如民國 55 年 10

七、完成後即可至選課中心選讀課程，或進入公共論壇發表文章

與你相伴, E 路學習 - Windows Internet Explorer

http://elearning.rad.gov.tw/moodle/

檔案(F) 編輯(E) 檢視(V) 我的最愛(A) 工具(T) 說明(H)

與你相伴, E 路學習

廉正 忠誠 專業 效能 關懷
E 學中心給你全方位的學習

添加書籤

會員專區

- 最新消息
- 選課中心
- 公共論壇
- 公共論壇縣市專區
- 學習記錄
- 個人資料
- 公務人員人事服務網
- Taiwan eLearning Center

選課中心 (請點選課程註冊/閱讀)

- 領導訓練
- 發展訓練
- 專業訓練
- 自製數位教材專區(無認證時數)

選課中心 (請點選課程註冊/閱讀)

選課中心 (請點選課程註冊/閱讀)

搜尋課程: 搜尋

Google 翻譯家

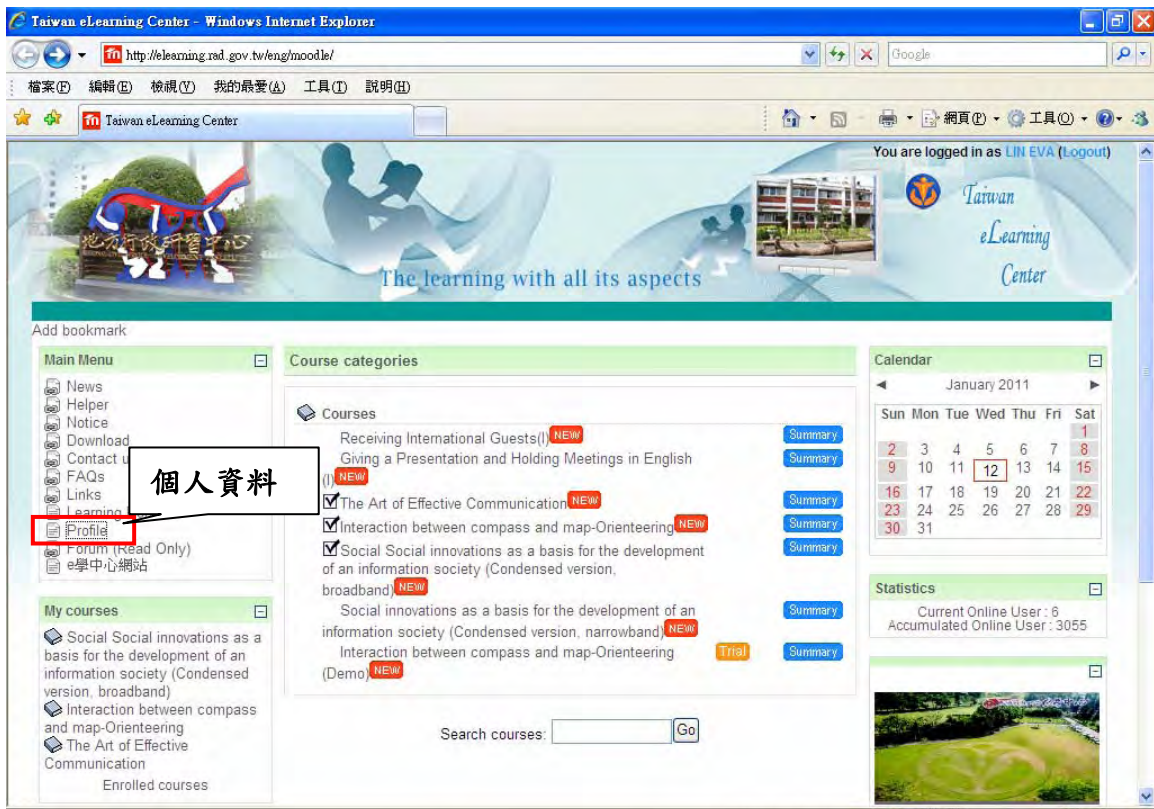
Google

從: English 翻譯為 Spanish 開始翻譯

開始

網際網路 100%

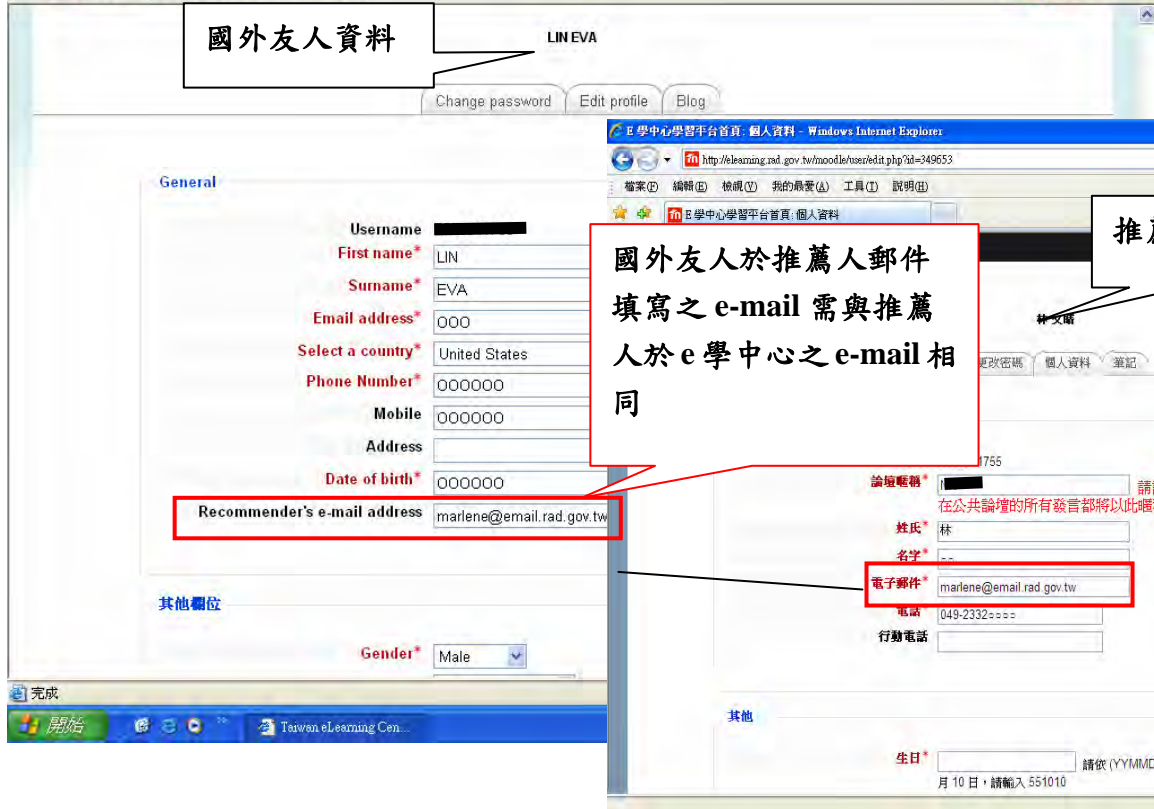
下午 04:31



個人資料



國外友人資料

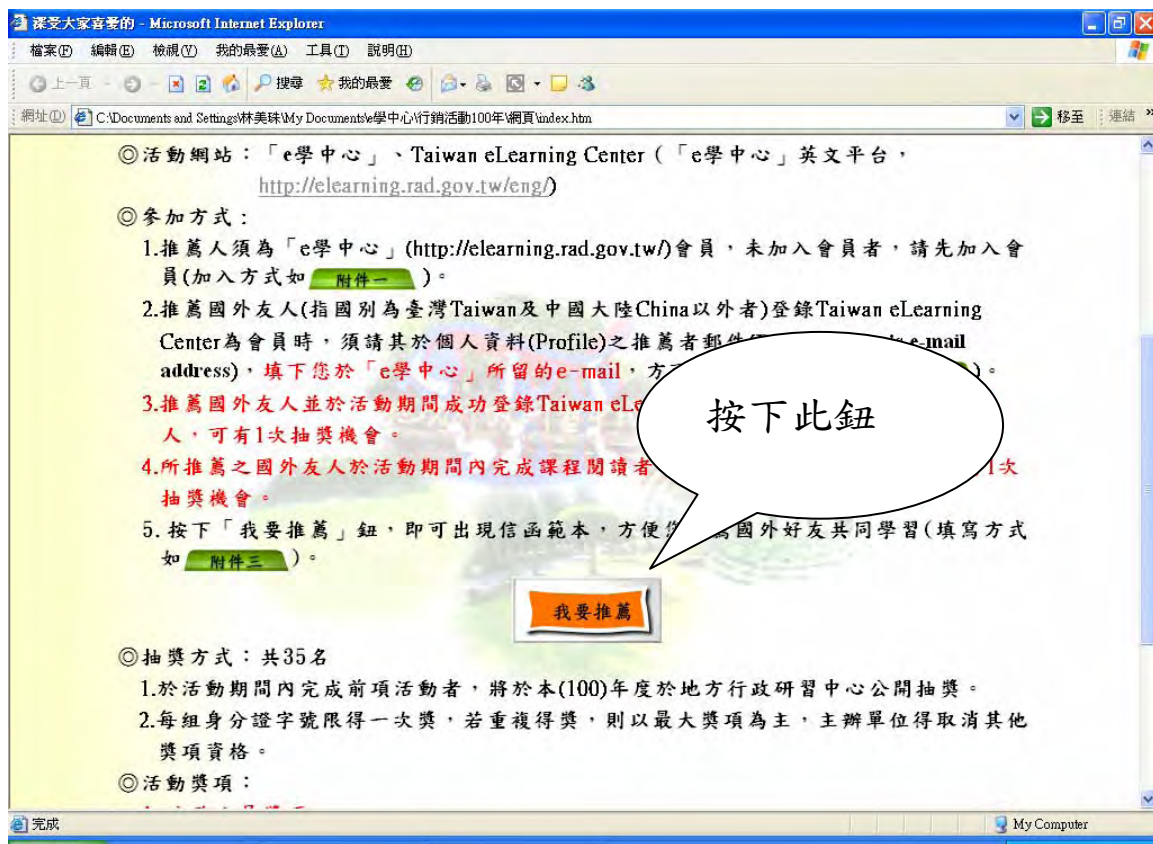


國外友人於推薦人郵件填寫之 e-mail 需與推薦人於 e 學中心之 e-mail 相同

推薦人資料

如何操作「我要推薦」流程

一、於活動網頁按下「我要推薦」鈕



二、依網頁欄位填妥國外友人 E-mail、名字、推薦者個人電子郵件信箱(須與 e 學中心所留電子郵件相同)、推薦者名字等，即可寄出。

