

桃園縣 K12 數位學苑第 17 期開課團隊名單連絡方式

編號	課程名稱	申請單位	連絡人	電話	電子信箱
1	多媒體電子相簿進階篇	大溪國小	廖志文	3882040	ljuwun@yahoo.com.tw
2	國小語文創新教學閱讀種子教師初階實務研習	華助國小	張麗君	4661587#31	4661587@gmail.com
3	魔法電子書－第二部	田心國小	周麗珠	3872008#103	liju0613@yahoo.com.tw
4	綠色軟體、免費軟體與雲端服務教育應用	楊明國小	潘乾芳	4754929#851	paeric@gmail.com
5	常用自由軟體任我行 4	福豐國中	林勝斌	3669547#211	it@ffjh.tyc.edu.tw
6	Wordpres 部落格 DIY	福豐國中	林勝斌	3669547#211	it@ffjh.tyc.edu.tw
7	教師網路素養與認知 2 網路隱私、網路著作權與網路資訊安全	祥安國小	陳美燭	4192135#810	jwu@mail.saes.tyc.edu.tw
8	專書閱讀網路讀書會 4	祥安國	陳美燭	4192135#810	jwu@mail.saes.tyc.edu.tw

9	昆蟲遊樂園進階班	光華國小	潘光道	3912325	bikupeter@yahoo.com.tw
10	客家歌謠教學	潛龍國小	林榮財	4792153#510	Linrt01@gmail.com

桃園縣 K12 數位學苑 17 期報名注意事項

本次數位研習將全部採用新啟用的 K12 數位研習平台 (<http://etyc.k12.edu.tw>) 進行課程，為了讓報名作業與課程順利開辦，請您先申請 K12 平台的帳號，並將此帳號登錄到教師研習系統上後網路報名 (<http://passport.tyc.edu.tw>)，開課團隊將複製研習系統上登錄的 K12 帳號，直接匯入到 K12 平台的學員名單中。敬請您參考操作說明完成申請與登錄。

若是您曾經在 K12 舊平台 (<http://tyc.k12.edu.tw>) 申請過帳號，可以直接登錄到新平台後更改密碼即可，若是您不確定或是已經忘記密碼，敬請重新在新平台申請新的 K12 帳號，並請確認登錄到教師研習系統上。(備註：桃園縣教育公務系統與桃園縣教師研習系統帳號資料是相同的，但是 K12 平台的帳號尚未互通。)

本研習採教師研習系統網路報名 (<http://passport.tyc.edu.tw>)，請您查詢您所選課程，如有問題請洽開課團隊(開課團隊通訊錄如上)，並請於報名截止日期前完成網路

報名。如果您有操作或是報名的相關問題，請就近詢問貴校資訊組長或教務主任取得協助。隨時歡迎您使用 Email 與我們聯繫。

技術顧問協助楊明國小 潘乾芳主任 paeric@gmail.com

業務承辦人教育處數教科網路中心許麗芳 3322101@7420

一、K12 使用說明文字圖像檔

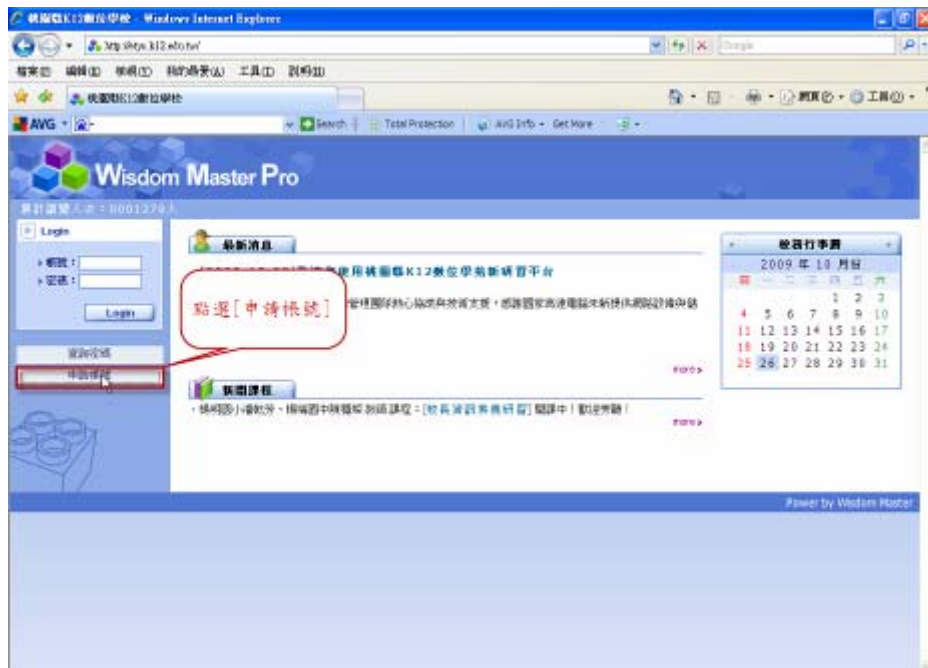
1. 申請K12帳號，研習平台：<http://etyc.k12.edu.tw>（桃園縣K12數位學苑新平台），開啟IE瀏覽器，並於網址列輸入

「<http://etyc.k12.edu.tw>」

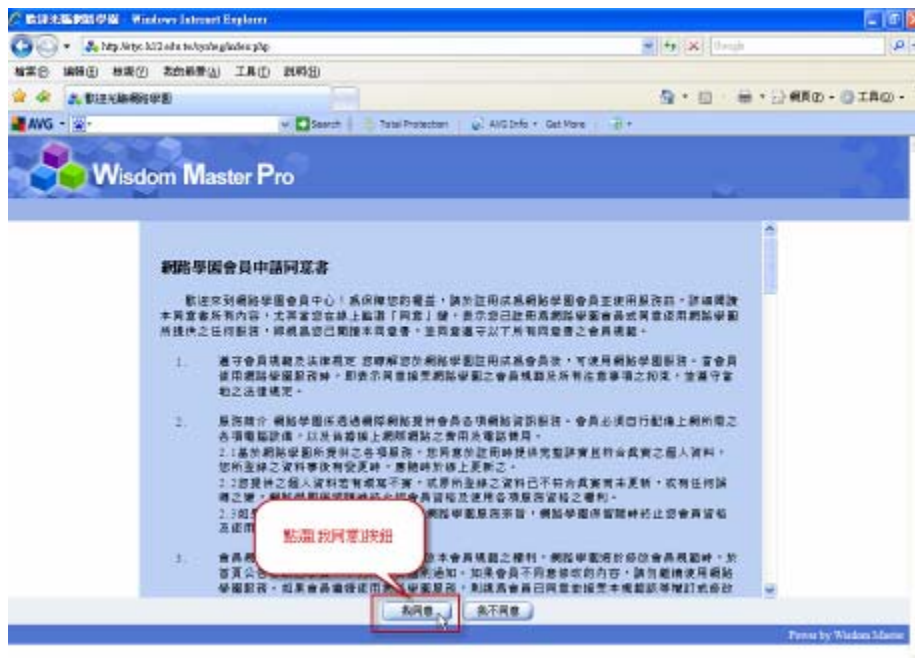


2. 註冊 K12 平台帳號

(1) 使用滑鼠左鍵點選 [申請帳號] 按鈕。



(2)點選同意書的[我同意]按鈕。



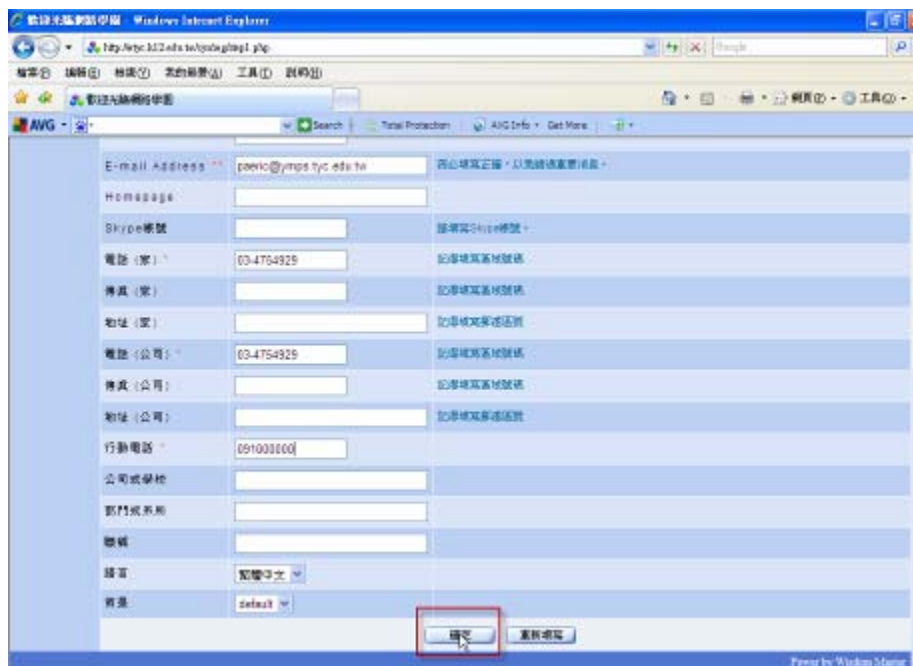
3. 輸入 K12 帳號的申請資料，紅色*記號處一定要填寫資料。



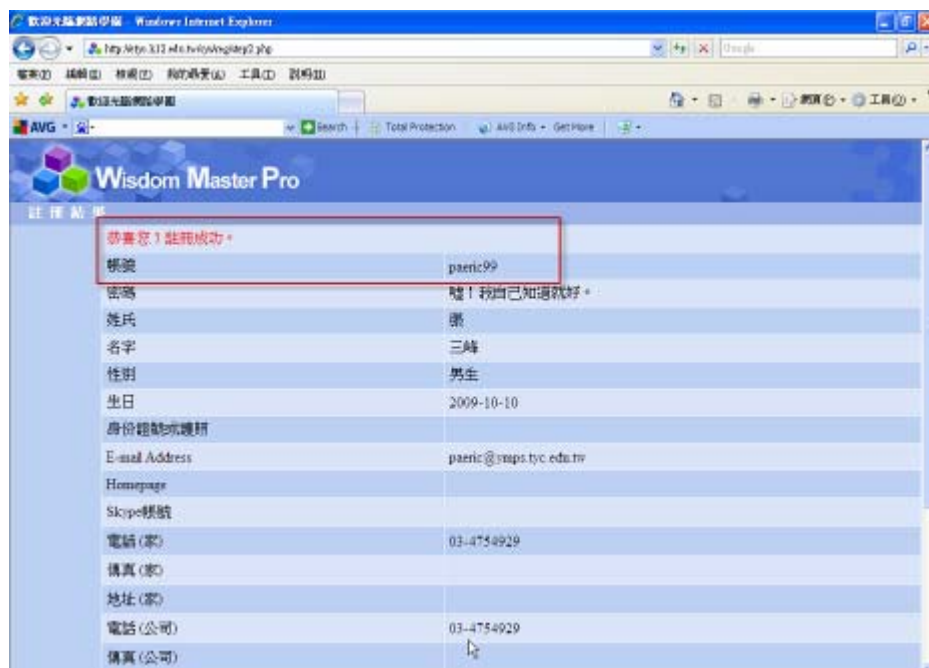
如果您已經在舊平台(<http://tyc.k12.edu.tw>)上申請過帳號，在您填寫完帳號後，系統會出現彈跳視窗，提醒您這帳號已經有人申請過了。如果您確認這帳號是您先前用的帳號，則不需要重新申請帳號，只要在系統首頁直接使用帳號密碼登入即可。如果忘記密碼了，建議您重新申請新的帳號。



4. 全部申請資料輸入完成後，請點選[確定]按鈕。



5. 申請帳號成功的畫面。接下來您就可以點選下方的[回首頁]按鈕。



6. 輸入帳號與密碼後，點選[Login]按鈕進入研習平台。請將此 K12 平台登錄到教師研習護照系統的個人資料。



7. 登錄 K12 帳號到教師研習系統的個人資料。

方法一：請登入教師研習系統(<http://passport.tyc.edu.tw>)，請按

照圖片的說明點選[帳號申請、異動、調校、忘記密碼]超鏈結。



方法二：由桃園縣教育公務系統入口網站(<http://teos.tyc.edu.tw/>)

登入



輸入公務系統的帳號與密碼，再點選[登入]按鈕



8. 點選[個人資料修改]鏈結。



9. 將您的 K12 帳號填入，並輸入畫面上的圖像辨識數字，再點選[確定修改]按鈕完成 K12 帳號登錄。

二、k12 新平台使用說明影音檔

1. 申請 K12 帳號

<http://goo.gl/FHQX>

2. 登錄 K12 帳號到教師研習系統

<http://goo.gl/SWuI>

3. 旁聽與選課

<http://goo.gl/OPga>

4. K12 平台學習資源簡介

<http://goo.gl/pM4T>

--

桃園縣楊梅鎮楊明國民小學 潘乾芳

paeric@gmail.com voip:0708900800

Tel:03-4754929 Fax:03-4788650